# Formen im Winter

Boo! Der Bratapfel ist rund wie ein Kreis, der Tannenbaum spitz wie ein Dreieck. Hier lernst du die Formen Kreis, Dreieck, Rechteck und Oval. Verbinde jedes Bild mit seiner Form. Du schaffst das!

Fahr mit dem Finger um das Bild herum. Ist es rund, ist es lang und rund, hat es Ecken? Wie viele?



## 1. Verbinde jedes Bild mit seiner Form.

●○○

















## 2. Male einen Schneemann aus drei Kreisen.

●○○

Hier gibt es noch mehr!

Übungsblatt
V078-1



© 2026 banoo.boo - Nutzung für Privat & Unterricht erlaubt. Keine öffentliche Weiterveröffentlichung.

# Formen im Winter

Jedes Ding hat seinen Schatten. Am Umriss erkennst du, was es ist. Hier übst du, genau auf die Form zu schauen. Verbinde jedes Bild mit seinem Schatten. Boosa!

Schau auf die Ränder: Wo ist ein Zipfel, wo eine Spitze, wo ein Bogen?



## 1. Verbinde jedes Bild mit seinem Schatten.





















Hier gibt es noch mehr!

Übungsblatt
V078-2



© 2026 banoo.boo - Nutzung für Privat & Unterricht erlaubt. Keine öffentliche Weiterveröffentlichung.

## Formen im Winter

Noch mehr Schatten! Diesmal sind die Umrisse schwerer, schau genau auf Spitzen, Schnäbel und Henkel. Findest du alle? Boo-per!

## 1. Verbinde jedes Bild mit seinem Schatten.

●●○












Hier gibt es noch mehr!

Übungsblatt
V078-3



© 2026 banoo.boo - Nutzung für Privat & Unterricht erlaubt. Keine öffentliche Weiterveröffentlichung.

# Formen im Winter

Im Schnee steht alles in einer Reihe: Mütze, Schal, Mütze, Schal. Das ist ein Muster! Hier lernst du, Muster zu erkennen. Was kommt als Nächstes? Kreise es ein. Boo-per!



Sprich das Muster laut: Mütze, Schal, Mütze, Schal. Was sagst du danach?

## 1. Was kommt als Nächstes? Kreise es ein.




Hier gibt es noch mehr!

Übungsblatt
V078-4



© 2026 banoo.boo - Nutzung für Privat & Unterricht erlaubt. Keine öffentliche Weiterveröffentlichung.

banoo boo

## Formen im Winter

Jetzt sind die Muster aus Formen und Farben. Schau genau auf beides: Form und Farbe müssen passen. Boo-rillant!

### 1. Was kommt als Nächstes? Kreise es ein.

●●○



Hier gibt es noch mehr!

Übungsblatt
V078-5



© 2026 banoo.boo - Nutzung für Privat & Unterricht erlaubt. Keine öffentliche Weiterveröffentlichung.