Frühlings-Rätsel

Boo! In jeder Reihe passt ein Bild nicht zum Frühling. Hier lernst du, Dinge zu vergleichen und Gruppen zu finden. Streiche das Bild durch, das nicht dazugehört. Du schaffst das!

Sag zuerst, was drei Bilder gemeinsam haben. Das vierte passt nicht.



1. Was gehört nicht dazu? Streiche es durch.

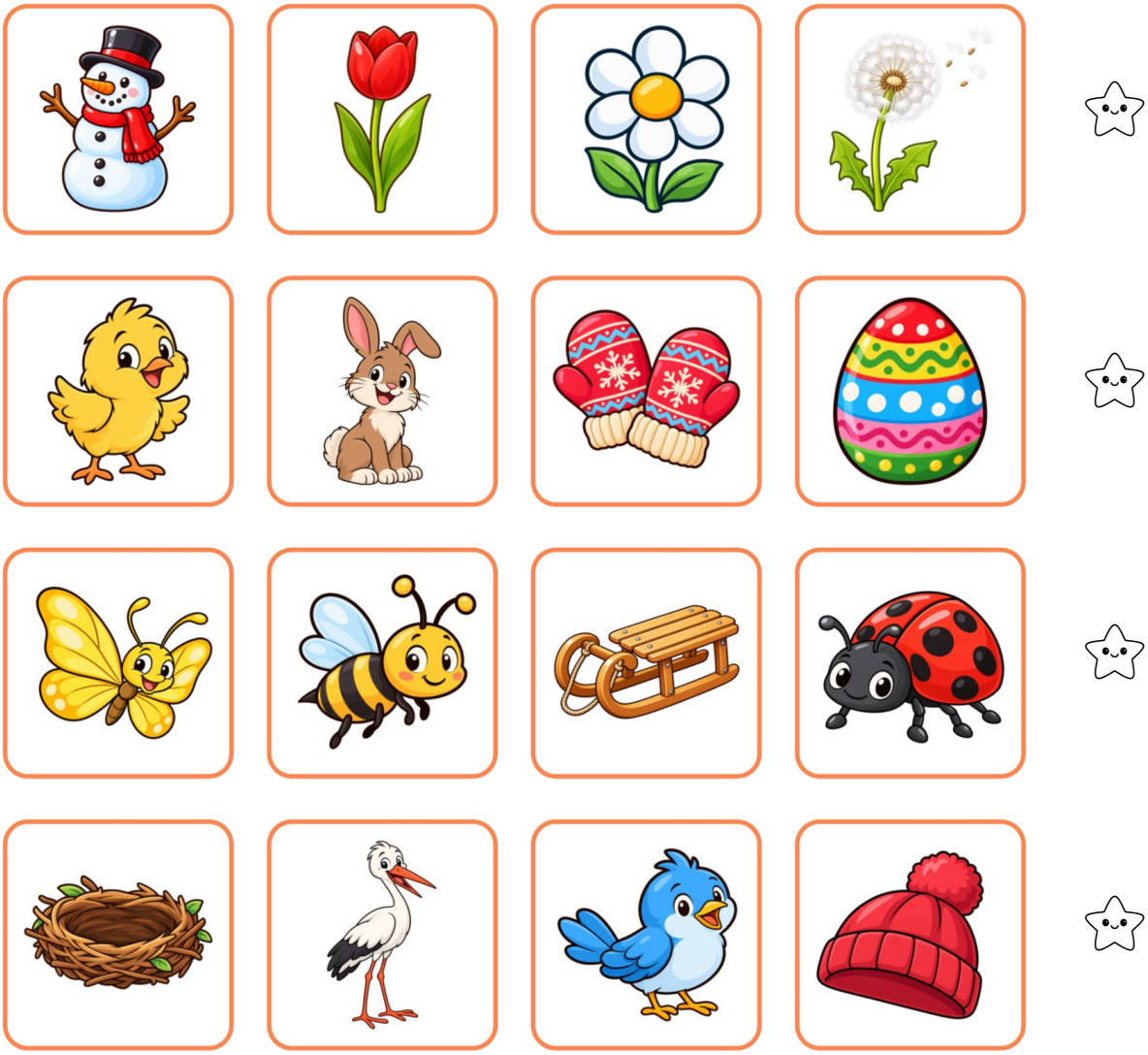

Hier gibt es noch mehr!

Übungsblatt
V080-1

© 2026 banoo.boo - Nutzung für Privat & Unterricht erlaubt. Keine öffentliche Weiterveröffentlichung.

Frühlings-Rätsel

Jetzt wird es kniffliger: Drei Bilder gehören zu einer Gruppe, eins passt nicht hinein. Kannst du sagen, warum? Boo-tastisch!

Fragt nach: Was haben die drei gemeinsam? Krabbeltiere, Regensachen, Vögel, Blumen?



1. Was gehört nicht dazu? Streiche es durch.



Hier gibt es noch mehr!

Übungsblatt
V080-2

© 2026 banoo.boo - Nutzung für Privat & Unterricht erlaubt. Keine öffentliche Weiterveröffentlichung.

Frühlings-Rätsel

Hier ist etwas verschwunden! Links siehst du vier Bilder, rechts fehlt eins. Hier trainierst du dein Gedächtnis. Welches Bild fehlt? Kreise es ein. Boosa!

Sag die Bilder links laut auf. Dann schaust du rechts: Welches Wort fehlt?



1. Was fehlt rechts? Kreise es ein.

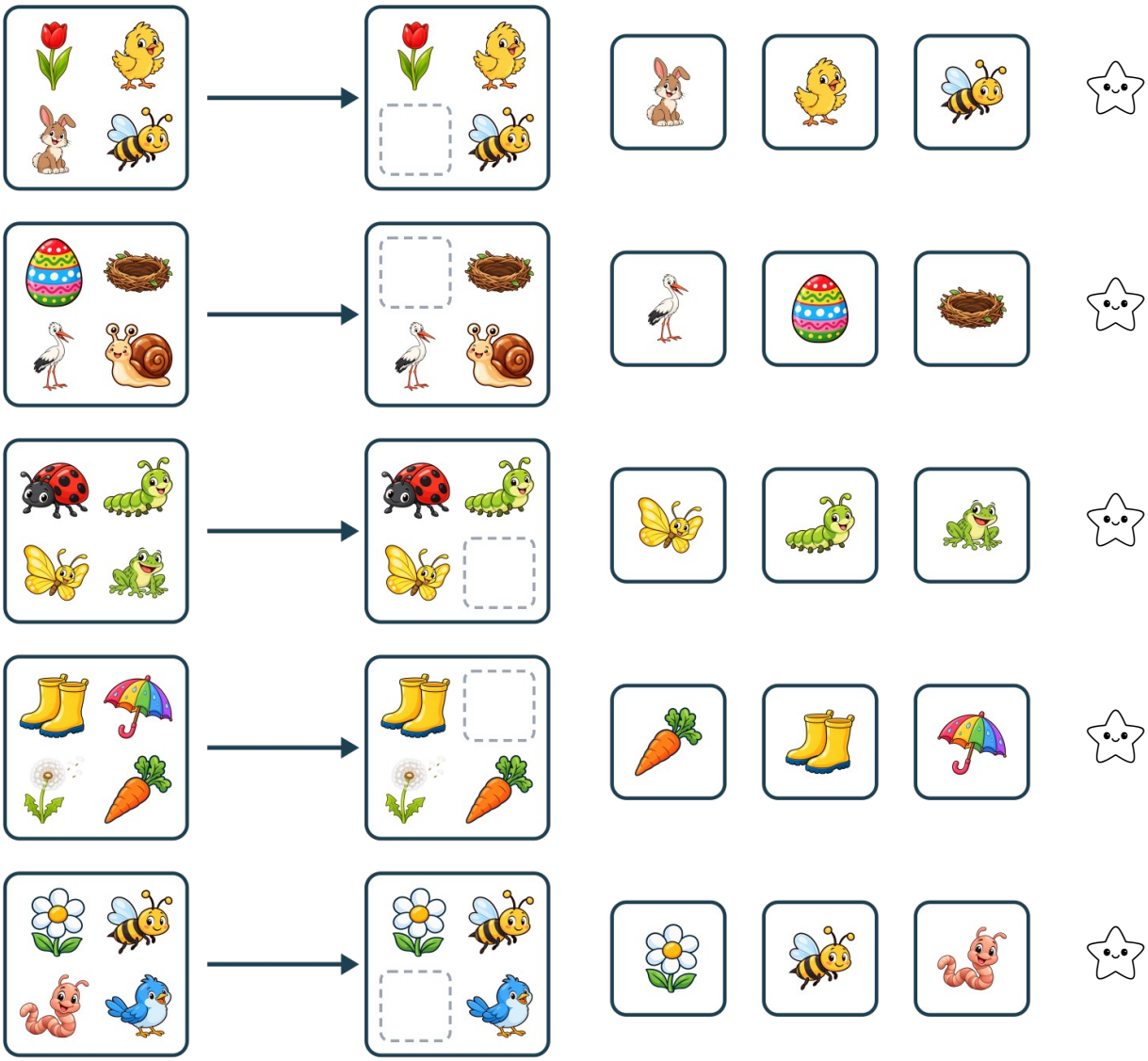

Hier gibt es noch mehr!

Übungsblatt
V080-3

© 2026 banoo.boo - Nutzung für Privat & Unterricht erlaubt. Keine öffentliche Weiterveröffentlichung.

Frühlings-Rätsel

Jetzt wird es schwerer: Deck die linke Seite mit der Hand ab, bevor du suchst. Kannst du dir alle vier Bilder merken? Boo-per!

Schau links lange hin und sag dir die Bilder leise vor. Erst dann deckst du sie ab.

1. Was fehlt rechts? Kreise es ein.

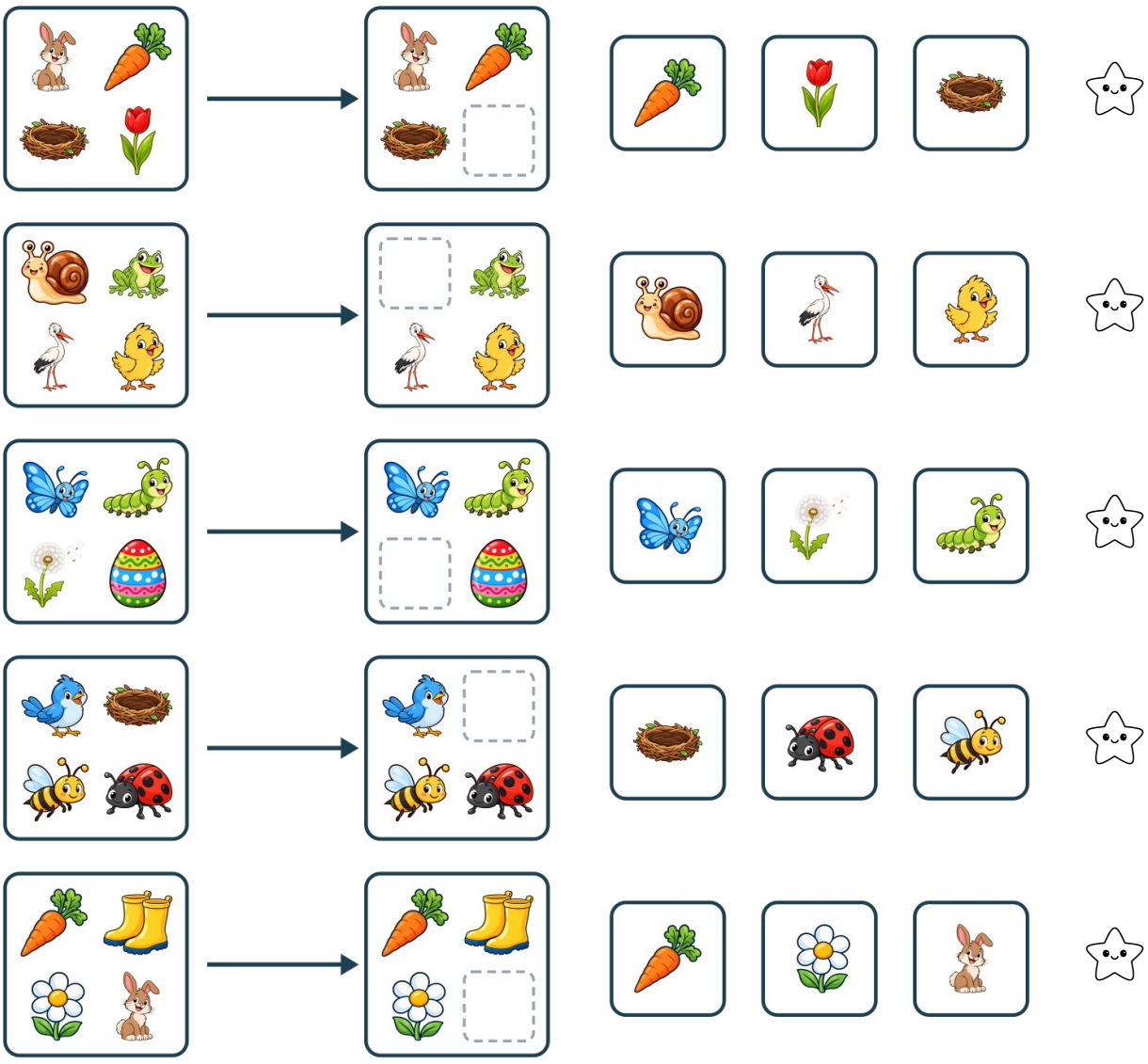

Hier gibt es noch mehr!

Übungsblatt
V080-4

© 2026 banoo.boo - Nutzung für Privat & Unterricht erlaubt. Keine öffentliche Weiterveröffentlichung.

Frühlings-Rätsel

Im Frühling gehört vieles zusammen: Der Vogel baut ein Nest, die Biene fliegt zur Blume. Hier lernst du, Zusammenhänge zu erkennen. Verbinde, was zusammenpasst. Boo-rillant!

Frag dich bei jedem Bild: Was gehört dazu? Wo kommt es hin?

1. Verbinde, was zusammenpasst.












Hier gibt es noch mehr!

Übungsblatt
V080-5

© 2026 banoo.boo - Nutzung für Privat & Unterricht erlaubt. Keine öffentliche Weiterveröffentlichung.

Frühlings-Rätsel

Das große Suchbild! Die zwei Bilder sehen gleich aus, aber unten sind 5 Dinge anders. Jetzt brauchst du Adleraugen. Kreise die Unterschiede ein. Boosa!

Schau immer auf ein Ding oben und dann auf dasselbe Ding unten. Zähl am Ende: Hast du 5 Kreise?

1. Finde 5 Unterschiede. Kreise sie unten ein. ●●○





Hier gibt es noch mehr!

Übungsblatt
V080-6

© 2026 banoo.boo - Nutzung für Privat & Unterricht erlaubt. Keine öffentliche Weiterveröffentlichung.