Karten lesen: Himmelsrichtungen und Wege

Boo! Norden, Osten, Süden, Westen: So heißen die vier Himmelsrichtungen. Auf fast jeder Karte ist Norden oben. Ordne die Richtungen und kreise ein, was stimmt. Du schaffst das!

Merksatz im Uhrzeigersinn: Nie Ohne Seife Waschen.



1. Im Uhrzeigersinn, oben beginnend: Nummeriere.

- ☐ der Süden
- ☐ der Westen
- ☐ der Osten
- ☐ der Norden

2. Verbinde.

der Norden	links
der Süden	rechts
der Osten	unten
der Westen	oben

3. Bonus: Stimmt das? Kreise ein.

Die Sonne geht im Osten auf.	ja	nein
Westen ist auf der Karte rechts.	ja	nein
Mittags steht die Sonne bei uns im Süden.	ja	nein
Auf Karten ist Norden meistens oben.	ja	nein
Westen ist rechts.	ja	nein
Ein Kompass zeigt nach Norden.	ja	nein
Die Sonne geht im Norden unter.	ja	nein
Eine Karte zeigt alles von oben.	ja	nein

Hier gibt es noch mehr!

Übungsblatt
Z318-1

© 2026 banoo.boo - Nutzung für Privat & Unterricht erlaubt. Keine öffentliche Weiterveröffentlichung.

Karten lesen: Himmelsrichtungen und Wege

Das ist der Plan von Schloss Spukstein. Lies, wo die Orte liegen. Der Brunnen liegt südlich vom Garten. Kreise ein, was stimmt. Boo-tastisch!

Legt einen echten Stadtplan auf den Tisch und sucht euer Haus.

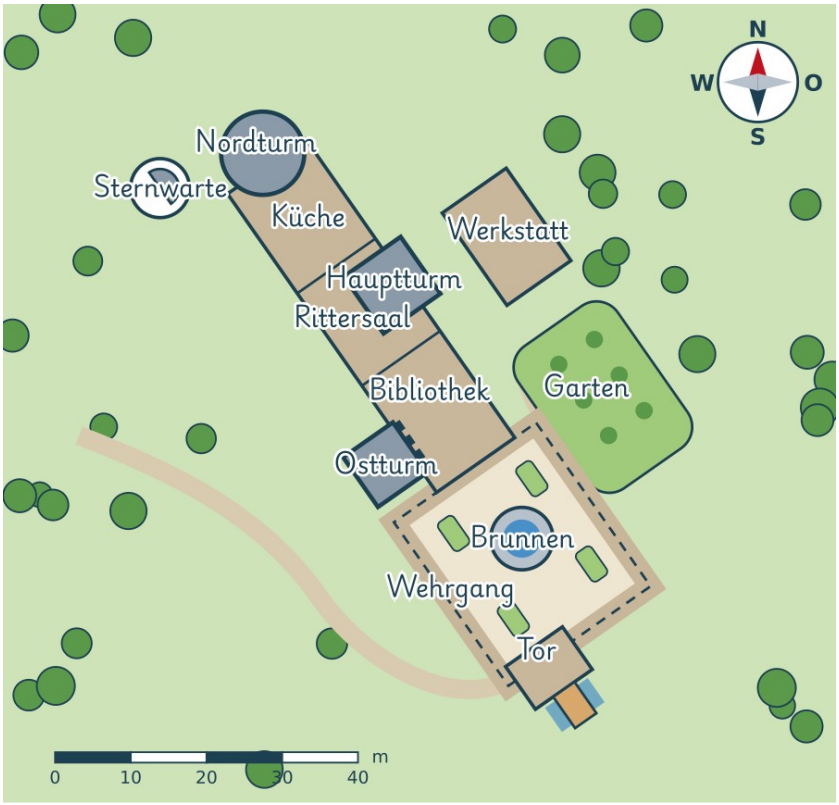

1. Lies den Plan. Stimmt das?

Der Garten liegt östlich von der Bibliothek.	ja	nein
Das Tor liegt im Norden.	ja	nein
Die Sternwarte liegt westlich von der Küche.	ja	nein
Der Brunnen liegt südlich vom Garten.	ja	nein
Der Nordturm liegt südlich vom Tor.	ja	nein

Hier gibt es noch mehr!

Übungsblatt
Z318-2

© 2026 banoo.boo - Nutzung für Privat & Unterricht erlaubt. Keine öffentliche Weiterveröffentlichung.

Karten lesen: Himmelsrichtungen und Wege

Karten haben Zeichen für Wald, Fluss und Dorf. Verbinde jedes Kartenzeichen mit seinem Wort. So kannst du jede Karte lesen. Boo-per!

Kartenzeichen sind wie kleine Bilder. Erfindet eigene für euer Viertel.



1. Was bedeutet das Kartenzeichen? Verbinde.

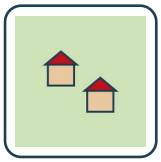

- Wald



- Dorf



- Weg

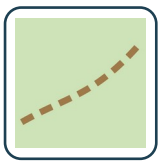

- Höhle



- Fluss

2. Bonus: Stimmt das? Kreise ein.

Ein Fluss ist auf der Karte blau. ja nein

Ein Wald ist auf der Karte rot. ja nein

Hier gibt es noch mehr!

Übungsblatt
Z318-3

© 2026 banoo.boo - Nutzung für Privat & Unterricht erlaubt. Keine öffentliche Weiterveröffentlichung.

Karten lesen: Himmelsrichtungen und Wege

Geradeaus, links abbiegen, an der Kreuzung rechts: So beschreibst du einen Weg. Setze die Wörter ein. Dann kannst du jedem den Weg erklären. Boosa!



Lasst euch von eurem Kind den Weg zum Bäcker beschreiben.

1. Setze ein: geradeaus, links, rechts, Kreuzung, gegenüber

Geh die Straße _____.

An der _____ biegst du ab.

Dann gehst du nach _____.

Danach biegst du _____ ab.

Die Schule ist _____ vom Park.

2. Verbinde.

geradeaus	●	●	die Richtung wechseln
abbiegen	●	●	auf der anderen Seite
die Kreuzung	●	●	immer weiter nach vorne
gegenüber	●	●	zwei Straßen treffen sich

Hier gibt es noch mehr!

Übungsblatt
Z318-4

© 2026 banoo.boo - Nutzung für Privat & Unterricht erlaubt. Keine öffentliche Weiterveröffentlichung.

Karten lesen: Himmelsrichtungen und Wege

Wie kommst du von zu Hause zur Schule? Beschreib deinen Weg in Sätzen. Du kannst auch einen Plan dazu malen. Boo-rillant!

1. Mein Schulweg: Beschreibe ihn.

2. Male einen Plan von deinem Schulweg. Zeichne Norden ein.

Ein gemalter Schulweg hilft beim Erklären.



Hier gibt es noch mehr!

Übungsblatt
Z318-5

© 2026 banoo.boo - Nutzung für Privat & Unterricht erlaubt. Keine öffentliche Weiterveröffentlichung.

Karten lesen: Himmelsrichtungen und Wege

Diese Wörter brauchst du oft. Schreib in die rechte Spalte, wie sie in deiner Sprache heißen. So verbindest du das Neue mit dem, was du schon kannst. Frag ruhig deine Familie. Boo-tastisch!

1. Wie heißt das in deiner Sprache? Schreibe.

Deutsch	in meiner Sprache
der Norden	
der Süden	
der Osten	
der Westen	
die Karte	
Wo liegt …?	



Vergleicht die Wörter in beiden Sprachen. Gibt es Wörter, die ähnlich klingen?

2. Schreib einen Satz mit einem Wort aus der Tabelle.

Hier gibt es noch mehr!

Übungsblatt
Z318-6

© 2026 banoo.boo - Nutzung für Privat & Unterricht erlaubt. Keine öffentliche Weiterveröffentlichung.